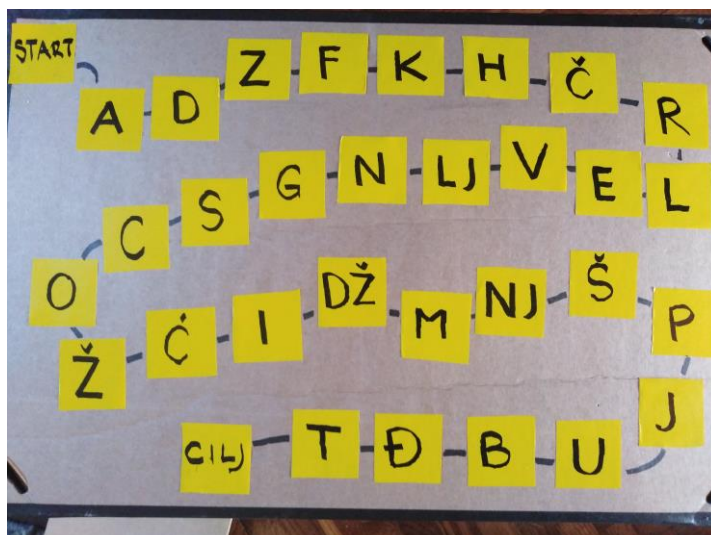


Igra „Abeceda“



Potreban materijal: Karton

Papir

Flomaster ili olovka

Pijuni za igru

Kocka

Na papiru ili kartonu označimo polja, slučajnim redoslijedom rasporedimo slova abecede. Igrači naizmjenice bacaju kockicu i kreću se po ploči. Igrači trebaju osmisliti riječ koja počinje tim slovom koje je obilježeno na polju na kojem se zaustave.

Igra „Na moju boju“



Potreban materijal: Papir - bijeli većih dimenzija ili spojena dva mala

- kolaž papiri

Ljepilo ili ljepljiva traka

Igru igraju dva igrača koji i naizmjenično zadaju uzorak zadatka i ponavljaju ga. Primjer igre pogledajte na poveznici: <https://www.youtube.com/watch?v=bT4-ABIMyBY>

Broj papira u boji u početku možete smanjiti, pa ih postepeno povećavati kada dijete dobro usvoji igru.

Igra „Crtanje na leđima“

Potreban materijal: Papir

Ljepilo ili ljepljiva traka

Olovke

Igru igraju dva igrača, jedan igrača ispred sebe ima bijeli papir, a na leđa mu ljepljivom trakom pričvrstimo drugi bijeli papir. Drugi igrač na leđima prvog igrača crta oblike koje prvi igrač treba precrtati na papir ispred sebe. Primjer igre pogledajte na poveznici:

<https://www.youtube.com/watch?v=EqsL64uk1Q4>


U početku crtajte jednostavne oblike i likove (kocka, krug, trokut) pa postepeno otežavajte.

Radni zadaci




PRONAĐI I ZAOKRUŽI 5 RAZLIKA PO KOJIMA SE
RAZLIKUJU SLJEDEĆE SLIKE




NACRTAJ VEĆE



NACRTAJ MANJE



TKO ĆE POSPREMITI NAJVIŠE IGRAČAKA? IZBROJI
KOLIKO IMA KOJIH IGRAČAKA.





=



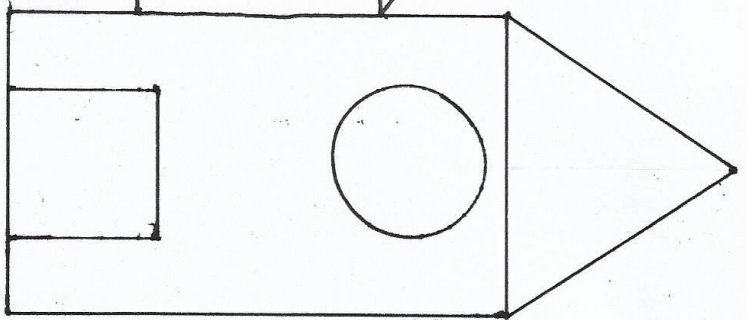

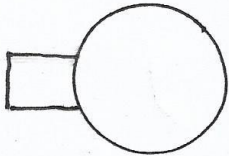
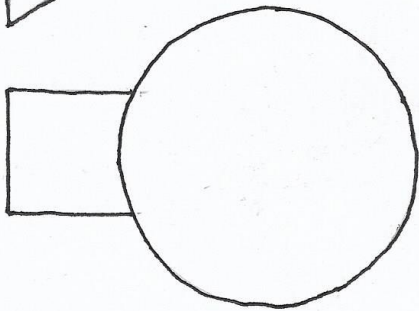
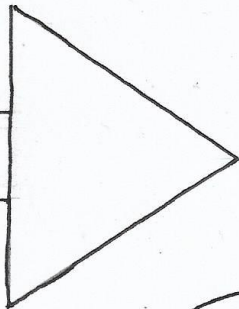
=



=



=



OBOJI OBLIKE
I IZBROJ KOLIKO IH IMA

